





Na nákup školských potrieb minú rodičia školopovinných detí začiatkom školského roka v priemere 50 eur.

Ako správne vytriediť obaly zo školských potrieb?



Produkty využívajte v maximálnej možnej miere a do koša ich vyhodte až vtedy, keď už nedokážu plniť svoj účel.

AK SPRÁVNE TRIEDIME, SVET JE KRAJŠÍ

Majte na pamäti nasledovné pravidlá:

- Snažte sa **odpad networkit** vôbec.
- Zálohované obaly nepatria do koša, vráťte ich do predajne.
- **Dodržiavajte farebnú abecedu triedenia:** sklu patrí zelená, papieru modrá, plastom žltá, kovom červená a nápojovým kartónom oranžová farba. Napoviete vám aj označenie na obale:
 - ♻️ **PAP**
 - ♻️ **PET**
 - ♻️ **ALU**
 - ♻️ **CR/PAP**
- Len vytriedený odpad sa dá zhodnotiť a recyklovať.
- Triedte odpad, oplatí sa to. Za vytriedený odpad občan neplatí, jeho zber hradia výrobcovia prostredníctvom OZV ENVI - PAK.
- Obal označený ♻️ patrí do triedeného zberu.

